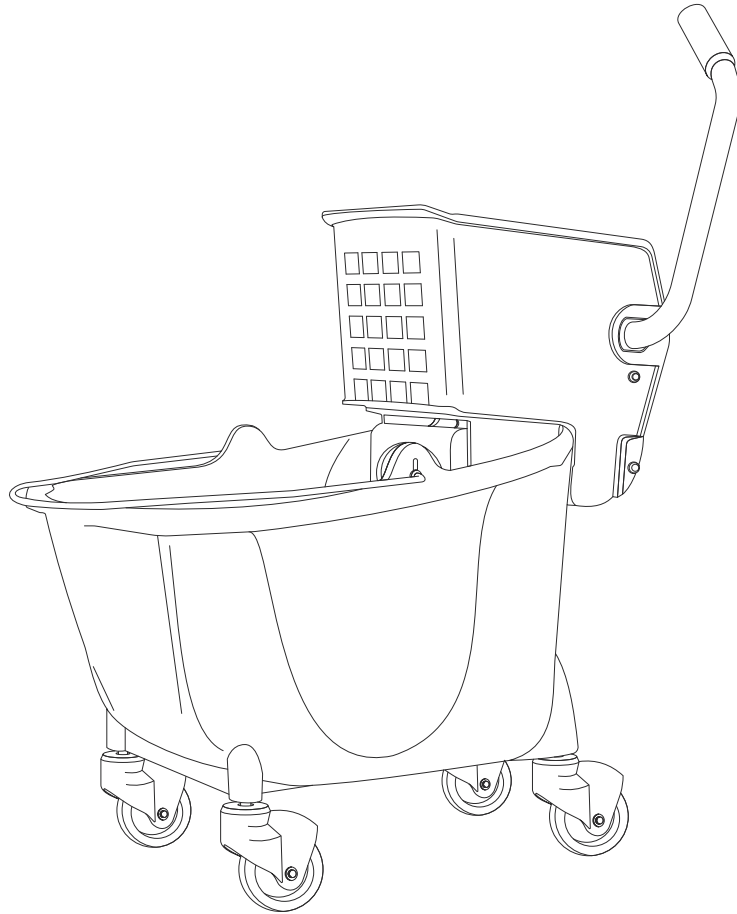
The background of the cover features a white line-art illustration on a dark red background. It depicts a modern multi-story building with a grid of windows on the right side. In the foreground, there is a large, wide fountain with water spraying upwards from several points. The overall style is architectural and minimalist.

# Manual de **USUARIO**

**FENIXCOL**

# BALDE EXPRIMIDOR

## DE LUJO 36 LITROS



Balde exprimidor de alta capacidad, fabricado en polipropileno de alta resistencia que garantiza mayor durabilidad y absorción de impactos. Incorpora un resorte ultra resistente que permite más ciclos de exprimido frente a productos similares. Sus ruedas reforzadas facilitan el desplazamiento incluso en superficies irregulares. Incluye un separador para agua limpia y sucia, lo que mejora la eficiencia del trapeado y reduce la presencia de impurezas.

**FENIXCOL**

## Usos y cuidados

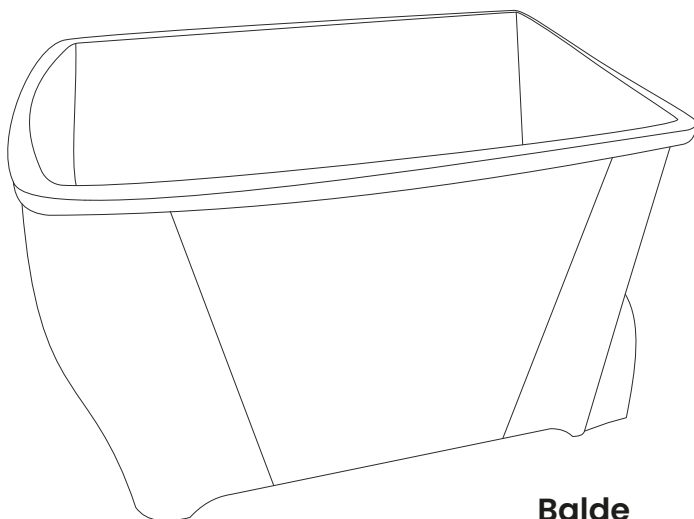
El balde exprimidor es una herramienta clave para la limpieza eficiente de pisos, ya que permite escurrir el exceso de agua sin necesidad de contacto directo con las manos. Su uso adecuado garantiza mayor higiene y optimización del tiempo en labores de aseo.

Un mantenimiento adecuado mejora la eficiencia del equipo y prolonga su durabilidad.


## Recomendaciones

- Usarlo con traperos compatibles y en superficies adecuadas.
- No introducir la parte superior del trapero a la hora de escurrir.
- Limpiar el escurridor regularmente para evitar acumulación de residuos.
- Almacenar en un lugar seco y protegido de golpes.


# Partes



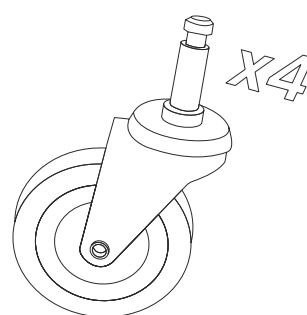
**Balde**



**Exprimidor**

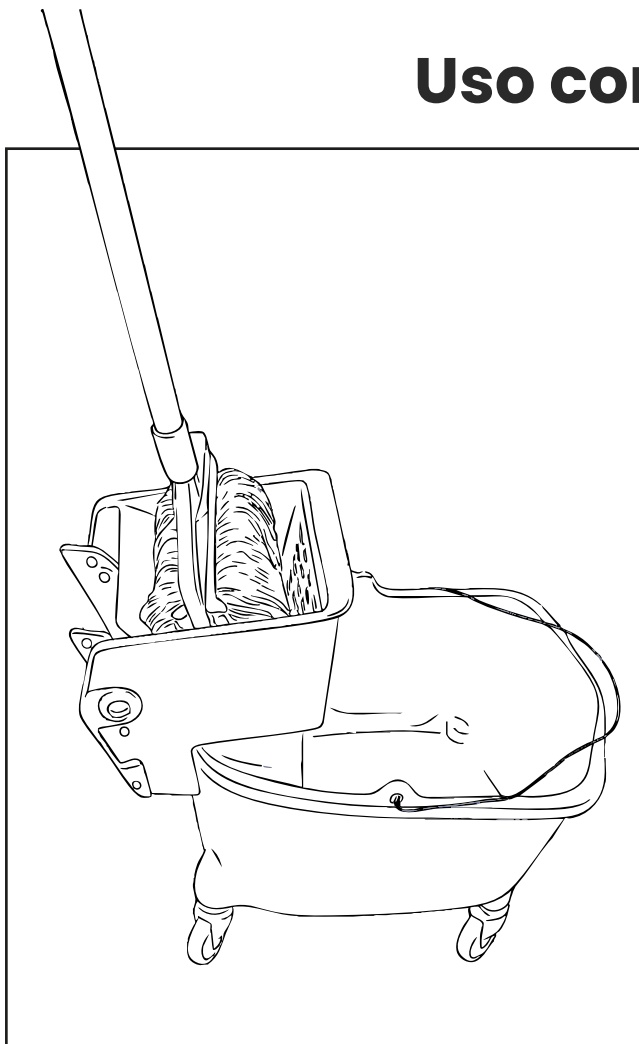


**Manija**



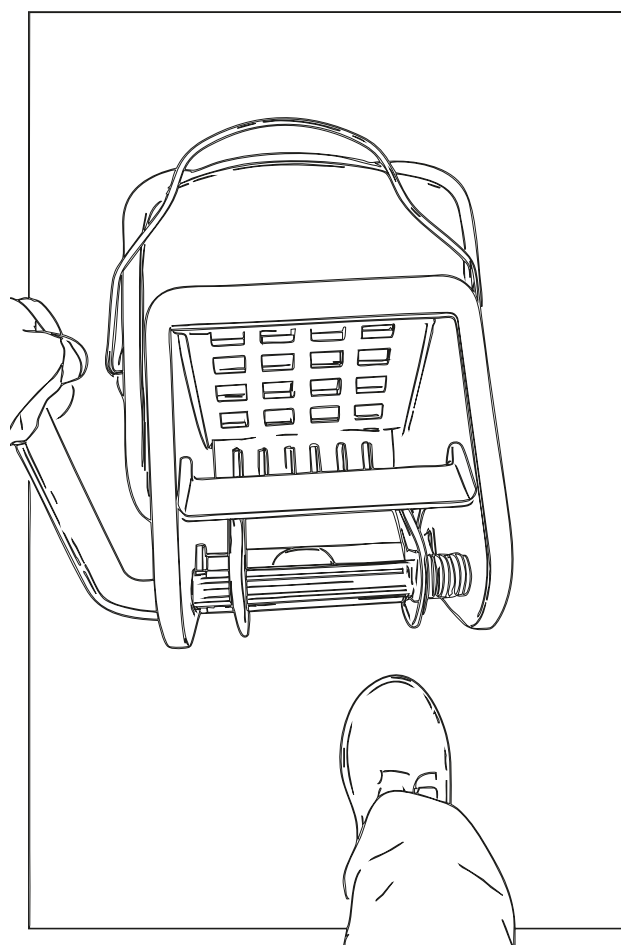
**Ruedas**

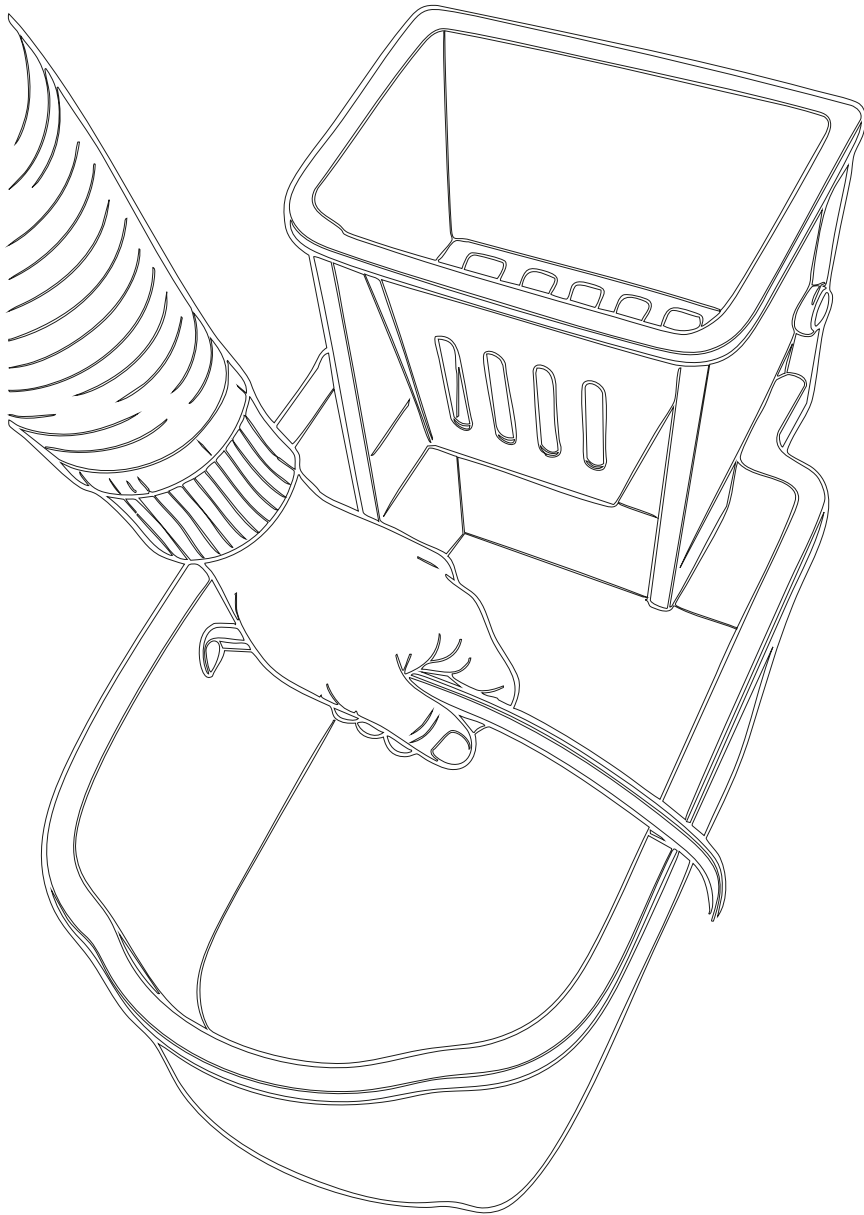
## Uso correctos



- Ubique el trapero dentro del exprimidor con las tiras bien distribuidas. Asegúrese de que quede centrado para facilitar un escurrido uniforme.

- Con el trapero dentro, empuje la palanca hacia abajo firmemente para activar el mecanismo de exprimido. La presión ejercida activará el mecanismo que comprime el trapero contra la rejilla para extraer el exceso de agua.





- El manillar superior permite levantar o dirigir el balde fácilmente. Está diseñado para ofrecer un agarre firme al momento de movilizarlo, especialmente cuando necesite cambiar de área o vaciarlo.

